



راهنمای ثبت آزمایشگاه، تجهیزات و خدمات آزمایشگاهی در سامانه جامع دانشگاهی (گلستان)

مدیریت آزمایشگاه ها و عرصه های پژوهشی

تابستان ۱۴۰۱

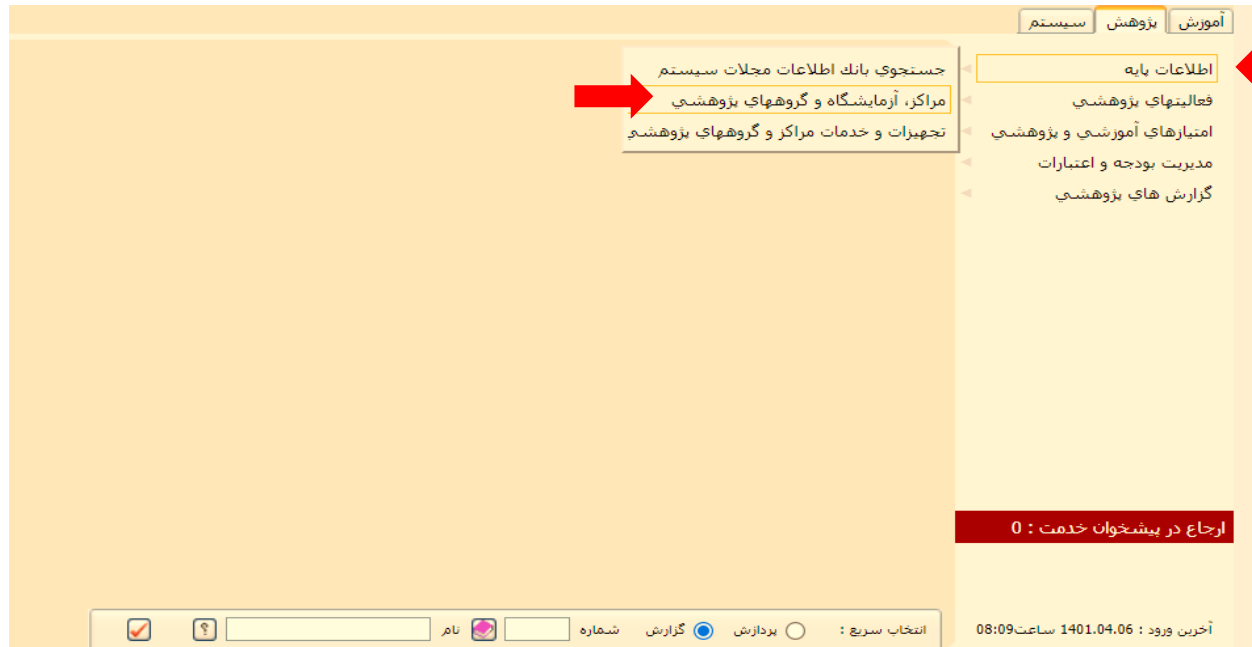
فهرست مطالب

- ۱- ورود اطلاعات برای ثبت آزمایشگاه های جدید ۳
- ۱-۱- ثبت آزمایشگاه ۳
- ۱-۲- تعریف همکاران آزمایشگاه ۶
- ۱-۳- ثبت سوابق آزمایشگاه ۹
- ۱-۴- ثبت تجهیزات و خدمات آزمایشگاه ۱۱
- ۱-۵- برقراری ارتباط بین خدمت قابل ارائه و تجهیزات مرتبط در آزمایشگاه ۱۵
- ۲- اصلاح اطلاعات آزمایشگاه ۱۸

۱- ورود اطلاعات برای ثبت آزمایشگاه‌های جدید

۱-۱- ثبت آزمایشگاه

در قسمت پژوهش، به منوی "اطلاعات پایه" بروید و قسمت مراکز، آزمایشگاه و گروه‌های پژوهشی را انتخاب کنید.



در بخش ثبت فعالیت جدید مطابق تصویر زیر اطلاعات آزمایشگاه شامل عنوان فارسی و انگلیسی، نوع مرکز، وضعیت و سایر اطلاعات درخواست شده را ثبت نمایید.

ثبت فعالیت جدید

عنوان فارسی

عنوان لاتین

نوع مرکز / گروه

کد

وضعیت

مجموعه

دانشکده محل تشکیل جلسات

گروه آموزشی محل تشکیل جلسات

محل تشکیل جلسات

وضعیت تأیید فعالیت

انتخاب نوع مرکز آزمایشگاهی و وضعیت آزمایشگاه جهت ادامه فعالیت ضروری می باشد.

نوع مرکز / گروه

وضعیت

مجموعه

دانشکده محل تشکیل جلسات

گروه آموزشی محل تشکیل جلسات

محل تشکیل جلسات

وضعیت تأیید فعالیت

پس از ثبت اطلاعات قبل از ثبت نهایی با انتخاب گزینه بررسی تغییرات می توانید از صحت اطلاعات ثبت شده اطلاع پیدا کنید .

مراکز، آزمایشگاه و گروههای پژوهشی

عنوان فارسی: تست 01

عنوان لاتین:

شماره ابلاغیه شروع: 1401/04/06

تاریخ ابلاغیه شروع: 1401/04/06

تاریخ آخرین تمدید ابلاغ: / /

وضعیت: فعال

نوع مرکز / گروه / آزمایشگاهی:

کد:

دانشکده مسئول: ۶۲

گروه آموزشی مسئول: ۰۴

سال تاسیس آزمایشگاه: ۱۴۰۱

مساحت زیر بنا آزمایشگاه (متر مربع): ۱۰۰

کد پستی: ۱۴۱۱

شهر: تهران

استان: تهران

آدرس:

تلفن: پیش شماره: ۰۲۱، شماره: ۸۲۸۸

دورنگار: پیش شماره: ۰۲۱، شماره: ۸۲۸۸

وضعیت تایید فعالیت: وضعیت تایید: قابل تغییر

تاریخ ثبت فعالیت: 1401/04/06

مشکلی جهت انجام عملیات وجود ندارد

این فعالیت با انتخاب گزینه ایجاد و نمایش شماره فعالیت و پیام آیا مایل به ثبت همکاران فعالیت جدید هستید خاتمه می یابد.

مراکز، آزمایشگاه و گروههای پژوهشی

نیت فعالیت جدید: حذف فعالیت موجود اصلاح فعالیت موجود

تعریف همکاران: تعریف همکاران مشاهده نسخه الکترونیک مشاهده نسخه الکترونیک امکانات و تجهیزات

شماره: ۱۷۸

عنوان فارسی: تست 01

عنوان لاتین:

شماره ابلاغیه شروع: 1401/04/06

تاریخ ابلاغیه شروع: 1401/04/06

تاریخ آخرین تمدید: / /

وضعیت: فعال

نوع مرکز / گروه / آزمایشگاهی:

کد:

دانشکده مسئول: ۶۲

گروه آموزشی مسئول: ۰۴

سال تاسیس آزمایشگاه: ۱۴۰۱

مساحت زیر بنا آزمایشگاه (متر مربع): ۱۰۰

کد پستی:

شهر: تهران

استان: تهران

آدرس:

تلفن: پیش شماره: ۰۲۱، شماره: ۸۲۸۸

دورنگار: پیش شماره: ۰۲۱، شماره: ۸۲۸۸

تعریف همکاران

آیا مایل به ثبت همکاران فعالیت جدید هستید؟

بله خیر

مشکلی جهت انجام عملیات وجود ندارد

۱-۲- تعریف همکاران آزمایشگاه

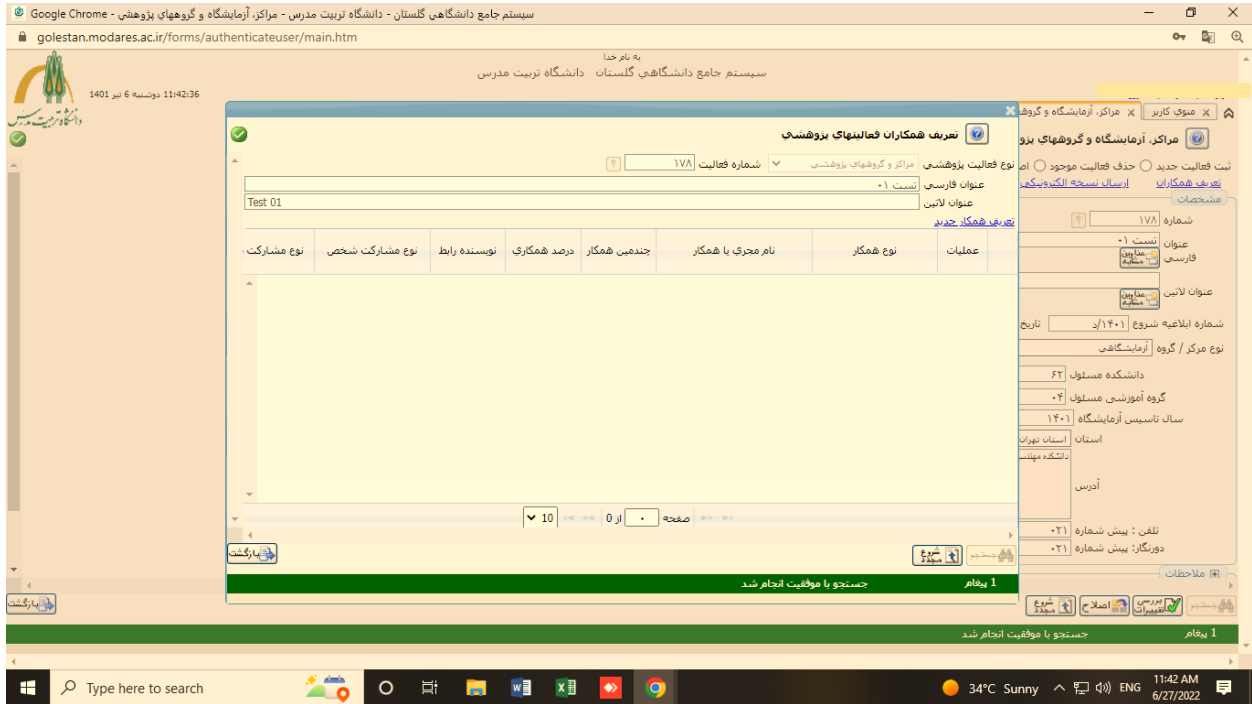
پس از ثبت آزمایشگاه با انتخاب گزینه بله در باکس تعریف همکاران مطابق تصویر زیر در خصوص ثبت اطلاعات همکاران آزمایشگاه اقدام نمایید.

The screenshot shows a web form for defining test activities. The main form has a title 'تعریف همکاران فعالیتهای پژوهشی' and a sub-title 'مرکز، آزمایشگاه و گروههای پژوهشی'. It includes a dropdown for 'نوع فعالیت پژوهشی' (Research Activity Type) and a text field for 'شماره فعالیت' (Activity Number) with the value '178'. Below this is a table with columns: 'نوع مشارکت' (Participation Type), 'نوع مشارکت شخصی' (Personal Participation Type), 'نویسنده رابط' (Contact Author), 'درصد همکاری' (Cooperation Percentage), 'جندمین همکار' (Order of Partner), 'نام محرر یا همکار' (Editor or Partner Name), 'نوع همکار' (Partner Type), and 'عملیات' (Operations). The right sidebar, titled 'مشخصات' (Details), contains fields for 'شماره' (Number), 'عنوان فارسی' (Title in Persian), 'عنوان لاتین' (Title in Latin), 'شماره ابلاغیه شروع' (Start Notice Number), 'نوع مرکز / گروه / آزمایشگاهی' (Center/Group/Lab Type), 'دانشکده مسئول' (Responsible Faculty), 'گروه آموزشی مسئول' (Responsible Educational Group), 'سال تأسیس آزمایشگاه' (Establishment Year), 'استان' (Province), 'شهر' (City), 'آدرس' (Address), 'تلفن: پخش شماره' (Phone: Broadcast Number), and 'دورنگار: پخش شماره' (Fax: Broadcast Number).

روش دوم برای تعریف همکاران ثبت شماره فعالیت آزمایشگاه در قسمت شماره یا انتخاب علامت سوال و انتخاب آزمایشگاه از لیست کشویی می باشد در ادامه با انتخاب گزینه جستجو فعالیت تعریف همکاران را آغاز نمایید.

This screenshot shows the same form as above, but with a search and selection interface. The 'شماره' (Number) field is set to '178'. The 'عنوان فارسی' (Title in Persian) field contains 'Test 01'. The 'شماره ابلاغیه شروع' (Start Notice Number) field is set to '1401/04/06'. The 'نوع مرکز / گروه / آزمایشگاهی' (Center/Group/Lab Type) dropdown is set to 'دانشکده مسئول' (Responsible Faculty). The 'سال تأسیس آزمایشگاه' (Establishment Year) field is set to '1401'. The 'استان' (Province) dropdown is set to 'استان تهران' (Tehran Province). The 'شهر' (City) dropdown is set to 'شهر تهران' (Tehran City). The 'آدرس' (Address) field contains 'شماره ۱۰۰۰'. The 'تلفن: پخش شماره' (Phone: Broadcast Number) field is set to '۰۲۲۲'. The 'دورنگار: پخش شماره' (Fax: Broadcast Number) field is set to '۸۲۸۸'. The 'کد پستی' (Postal Code) field is set to '1411'. The 'کد پیوسته' (Continuation Code) field is set to '۰۲۲۲'. The 'کد پیوسته' (Continuation Code) field is set to '۸۲۸۸'. The 'کد پیوسته' (Continuation Code) field is set to '۸۲۸۸'.

مطابق تصویر زیر درخصوص ثبت اطلاعات همکاران آزمایشگاه اقدام نمایید.



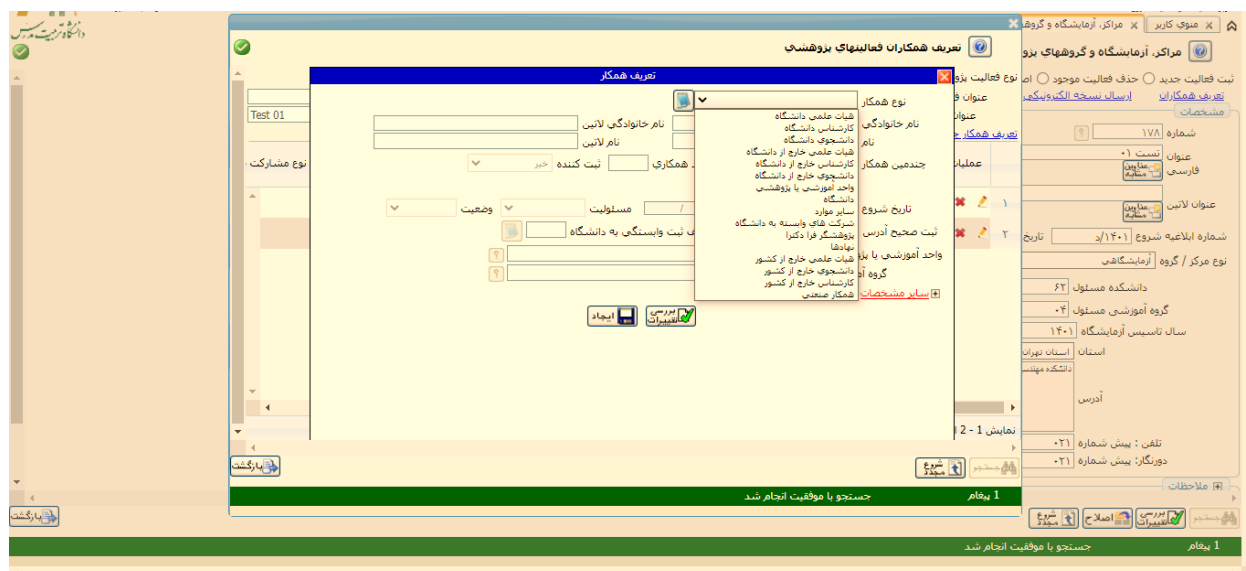
در این مرحله لازم است یکی از همکاران آزمایشگاه بعنوان ثبت کننده تعیین شود. انتخاب وضعیت آزمایشگاه و نوع مسئولیت افراد و برای ادامه فعالیت الزامی می باشد. قبل از ثبت نهایی با انتخاب گزینه بررسی تغییرات می توانید از صحت اطلاعات ثبت شده اطلاع پیدا کنید.



پس از ثبت اطلاعات هر فرد با انتخاب گزینه ایجاد اطلاعات ثبت شده به ترتیب اولویت تعیین شده مطابق تصویر زیر به لیست همکاران آزمایشگاه افزوده می‌شود. با انتخاب علامت مداد امکان ویرایش اطلاعات همکاران وجود دارد.



با توجه به تنوع نوع همکاری افراد در آزمایشگاه در لیست کشویی نوع همکاری حالت های متفاوت همکاری افراد در آزمایشگاه قابل انتخاب می باشد.



۳-۱- ثبت سوابق آزمایشگاه

در بخش ارسال نسخه الکترونیک با انتخاب گزینه ارسال، امکان بارگذاری سوابق الکترونیک آزمایشگاه مانند گواهی تاسیس آزمایشگاه، حکم مسئول، گواهی ایمنی، طرح تاسیس و توضیحات مختصر در خصوص فعالیت آزمایشگاه وجود دارد. پس از بارگذاری مستندات امکان مشاهده نسخه های الکترونیک ارسال شده در بخش مشاهده نسخه الکترونیک وجود دارد.

با انتخاب علامت ممداد امکان ویرایش مستندات بارگذاری شده وجود دارد.

سند الکترونیکی

شماره سند: ۵۶۹۳۶۱
نوع سند: فعالینمای پژوهشی

شرح سند: نسبت ۰.۱
مشاهده عکس:

حجم فایل انتخابی حداقل "1 کلو بایت" و حداکثر "35000 کلو بایت" و نوع فایل "PDF" باشد.

توضیحات	تاریخ ارسال	نوع مستند	ترتیب نمایش	عملیات
	۱۶۰۱/۰۶/۰۶ - ۱۱:۵۶		۱	

صفحه 1 از 1 نمایش ۱۰ - ۱

1 پیغام
عملیات با موفقیت انجام شد.

۴-۱- ثبت تجهیزات و خدمات آزمایشگاه

ثبت اطلاعات تجهیزات موجود در آزمایشگاه و خدمات قابل ارائه مطابق تصویر زیر در بخش تجهیزات و خدمات مراکز و گروههای پژوهشی تعبیه شده است. پس از ورود به این بخش برای شروع فعالیت یکی از گزینه های خدمات یا تجهیزات را از لیست کشویی نوع انتخاب و گزینه جستجو را انتخاب نمایید.

The screenshot shows a web browser window displaying a form titled "تجهیزات و خدمات مراکز و گروههای پژوهشی" (Equipment and Services of Research Centers and Groups). The form contains several input fields and a dropdown menu. The dropdown menu for "نوع" (Type) is highlighted with a red box and contains two options: "تجهیزات" (Equipment) and "خدمات" (Services). Below the form is a table with the following columns: "عملیات" (Operations), "عنوان" (Title), "مدل دستگاه" (Device Model), "شرکت سازنده" (Manufacturer), "شرکت وارد کننده" (Importer), "مشخصات فنی و تخصصی" (Technical and Specialized Specifications), "وضعیت موجودی" (Inventory Status), "تعداد" (Quantity), "وضعیت" (Status), "نوع هزینه" (Cost Type), and "اولویت" (Priority). The table is currently empty. At the bottom of the page, there are navigation buttons for "بازگشت" (Back) and "جستجو" (Search).

برای ثبت اطلاعات تجهیز یا خدمت با انتخاب گزینه ایجاد بخش ثبت اطلاعات خدمت / تجهیز را انتخاب نمایید.

The screenshot shows a web browser window with the URL `golestan.modares.ac.ir/forms/authenticateuser/main.htm`. The page title is "سیستم جامع دانشگاهی گلستان - دانشگاه تربیت مدرس - مراکز، آزمایشگاه و گروههای پژوهشی". The main content area is a form titled "تجهیزات و خدمات مراکز و گروههای پژوهشی". The form includes several input fields and dropdown menus for entering details such as "گروه / مرکز", "شماره", "عنوان فارسی", "عنوان لاتین", "مشخصات امکانات و تجهیزات", and "وضعیت موجودی". Below the form is a table with columns for "شماره", "نوع مرکز", "عملیات", "عنوان", "مدل دستگاه", "شرکت سازنده", "شرکت وارد کننده", "مشخصات فنی و تخصصی", "وضعیت موجودی", "تعداد", "وضعیت", "کشور سازنده", and "سال شمسی". The table is currently empty. At the bottom of the form, there are buttons for "ایجاد", "بازرسی", and "تغییرات".

در ادامه فعالیت مطابق تصویر زیر اطلاعات لازم را تکمیل و گزینه ایجاد را انتخاب نمایید. قبل از ثبت نهایی با انتخاب گزینه بررسی تغییرات می توانید از صحت اطلاعات ثبت شده اطلاع پیدا کنید.

This screenshot shows the same web form as above, but with the "ایجاد" (Add) button highlighted in green. The form fields are now populated with data. The "گروه / مرکز" dropdown is set to "0103", "شماره" is "178", "عنوان فارسی" is "تست ۰۱", and "عنوان لاتین" is "Test 01". The "وضعیت موجودی" dropdown is set to "موجود". The "وضعیت" dropdown is set to "۱". The "وضعیت" dropdown is set to "فعل". The "نوع تجهیزات" dropdown is set to "تجهیزات". The "تاریخ برآورد قیمت" field is empty. The "ایجاد" button is highlighted in green, indicating it is the active action.

تجهیز یا خدمت ثبت شده بعد از ثبت نهایی مطابق تصویر زیر در فهرست تجهیزات و خدمات آزمایشگاه ثبت می گردد. با انتخاب علامت مداد امکان ویرایش اطلاعات ثبت شده وجود دارد.

The screenshot shows a web interface for registering equipment and services. At the top, there's a header with the university name and a navigation menu. The main content area contains a form with the following fields:

- مشخصات مرکز / گروه (Center/Group Details):
 - شماره (Number): 178
 - عنوان فارسی (Title): تست 01
 - عنوان لاتین (Latin Title): Test 01
 - وضعیت موجودی (Availability): موجود
- کمی تجهیزات و خدمات از شماره مرکز/گروه (Quantity of equipment and services from center/group number):

Below the form is a table with the following columns:

سال	کشور سازنده	وضعیت	تعداد	وضعیت موجودی	مشخصات فنی و تخصصی	شرکت وارد کننده	شرکت سازنده	مدل دستگاه	عنوان	عملیات	شماره
شخصی	ایران	فعال	1	موجود	؟؟؟؟؟؟؟؟؟؟؟؟؟؟؟؟	؟؟؟؟؟؟؟؟؟؟؟؟؟؟	؟؟؟؟؟؟؟؟؟؟؟؟؟؟	0103	تجهیز 01		1

At the bottom, there are navigation buttons for 'بازگشت' (Back) and 'ثبت' (Save).

برای ثبت خدمت قابل ارائه ثبت نوع هزینه خدمات تخصصی آزمایشگاهی الزامی است .

This screenshot shows the same web form as above, but with a dropdown menu open for the 'نوع هزینه' (Service Type) field. The dropdown list includes the following options:

- خدمات تخصصی آزمایشگاهی (Specialized Laboratory Services) - **Selected**
- تعمیرات (Repairs)
- تعمیرات لوازم آزمایشگاهی (Laboratory Equipment Repairs)
- لوازم پاره آزمایشگاهی (Laboratory Equipment Parts)
- خرید خدمات خدمات قراردادی (Purchase of contractual services)
- شرایط تحقيقات ميداني (Field investigation conditions)
- مورتلکسه (Mortgage)
- لوازم مصرفي شمردني آزمایشگاهی (Laboratory consumables)
- خرید کسب، فراموش، مدارک و اطلاعات (معموموجود در دانشگاه) با باید کتابخانه مرکزی (Purchase of business, forget, documents and information (generally available in the university) with the central library)
- هزینه کرد در سامانه قدیم (Cost incurred in the old system)
- هزینه پیمایش جلسه دفاع (Cost of defense session survey)
- همانجوئی (Same)
- تجهیزات (Equipment)
- مخارج ملایمی (Small expenses)
- کارگاه آموزشی (Workshop)
- جاب عقاله (Job vacancy)
- لوازم مصرفی (آزمایشگاهی) (Laboratory consumables)
- تعمیرات (Repairs)

تجهیزات و خدمات مراکز و گروههای پژوهشی

مشخصات مرکز / گروه: شماره: نوع خدمات:

کمی تجهیزات و خدمات از شماره مرکز / گروه:

عنوان فارسی: تست 01

عنوان لاتین:

مشخصات امکانات و تجهیزات:

وضعیت موجودی:

شماره	عملیات	عنوان	مشخصات کمی و تخصصی	وضعیت	نوع هزینه	اولویت نمایشی	تعداد دستگاه	واحد اندازه گیری	ارسال فایل	توضیحات استفاده کننده
1	خدمات 01	تست 01	؟؟؟؟؟؟؟؟؟؟	فعال	خدمات تخصصی آزمایشگاهی	اولویت نمایشی	1	نمونه	ارسال فایل	؟؟؟؟؟؟؟؟؟؟

۵-۱- برقراری ارتباط بین خدمت قابل ارائه و تجهیزات مرتبط در آزمایشگاه

پس از تکمیل کلیه خدمات مربوط به آزمایشگاه، جهت انطباق خدمات با تجهیزات مربوطه مشابه تصویر زیر از ستون "تعداد دستگاه" روی عدد مربوط به خدمت کلیک نمایید .

The screenshot shows a web application interface for equipment management. The top part of the page contains a form for adding equipment, with fields for 'گروه / شماره مرکز / گروه' (Group / Center Number / Group), 'نوع خدمات' (Service Type), 'شماره' (Number), 'عنوان فارسی' (Persian Title), and 'عنوان لاتین' (Latin Title). Below the form is a table with the following columns: 'توضیحات استفاده کننده' (User Instructions), 'ارسال قابل' (Sendable), 'واحد اندازه گیری' (Measurement Unit), 'تعداد دستگاه' (Number of devices), 'اولویت نمایشی' (Display Priority), 'نوع هزینه' (Cost Type), 'وضعیت' (Status), 'مشخصات فنی و تخصصی' (Technical and Specialized Specifications), 'عنوان' (Title), and 'عملیات' (Operations). The 'تعداد دستگاه' column is circled in red. The table contains one row with the following data: 'توضیحات استفاده کننده' (User Instructions), 'ارسال قابل' (Sendable), 'واحد اندازه گیری' (Measurement Unit), 'تعداد دستگاه' (Number of devices), 'اولویت نمایشی' (Display Priority), 'نوع هزینه' (Cost Type), 'وضعیت' (Status), 'مشخصات فنی و تخصصی' (Technical and Specialized Specifications), 'عنوان' (Title), and 'عملیات' (Operations).

توضیحات استفاده کننده	ارسال قابل	واحد اندازه گیری	تعداد دستگاه	اولویت نمایشی	نوع هزینه	وضعیت	مشخصات فنی و تخصصی	عنوان	عملیات
؟؟؟؟؟؟؟؟؟؟؟؟؟؟	ارسال قابل	نمونه	۱		خدمات تخصصی آزمایشگاهی	فعال	؟؟؟؟؟؟؟؟؟؟؟؟	۰۱	✖

از لیست نمایش داده شده که مربوط به تجهیزات آزمایشگاه است تجهیز یا تجهیزات مربوط به این خدمت را انتخاب و روی گزینه "عدم انتخاب" کلیک نمایید تا به حالت "انتخاب شده" تغییر کند.

سیستم جامع دانشگاهی گلستان - دانشگاه تربیت مدرس - مراکز آزمایشگاه و گروههای پژوهشی

گolestan.modares.ac.ir/forms/authenticateuser/main.htm

به نام خدا
سیستم جامع دانشگاهی گلستان - دانشگاه تربیت مدرس

1401 دوشنبه 6 12:03:50

مراکز، آزمایشگاه و گروههای پژوهشی

انتساب تجهیزات به خدمات

مشخصات مرکز / گروه

شماره: 178
عنوان فارسی: تست 01
عنوان لاتین: Test 01

مشخصات خدمت

خدمت: 01
عنوان خدمت: [Blank]
وضعیت: فعال
نوع هزینه: خدمات تخصصی

جهت انتخاب یا عدم انتخاب هر مورد تحت ستون "وضعیت" کلیک نمایید.

کشور	اولویت نمایشی	وضعیت	تعداد	وضعیت موجودی	مشخصات فنی و تخصصی	شرکت وارد کننده	شرکت سازنده	مدل دستگاه	عنوان	وضعیت
ایران		فعال	1	موجود	؟؟؟؟؟؟؟؟؟؟؟؟؟؟؟؟	؟؟؟؟؟؟؟؟؟؟؟؟؟؟	؟؟؟؟؟؟؟؟؟؟؟؟؟؟	0103	تجهیز 01	عدم انتخاب

عملیات جستجو با موفقیت انجام شد.

سیستم جامع دانشگاهی گلستان - دانشگاه تربیت مدرس - مراکز، آزمایشگاه و گروههای پژوهشی

گolestan.modares.ac.ir/forms/authenticateuser/main.htm

به نام خدا
سیستم جامع دانشگاهی گلستان - دانشگاه تربیت مدرس

1401 دوشنبه 6 12:04:04

مراکز، آزمایشگاه و گروههای پژوهشی

انتساب تجهیزات به خدمات

مشخصات مرکز / گروه

شماره: 178
عنوان فارسی: تست 01
عنوان لاتین: Test 01

مشخصات خدمت

خدمت: 01
عنوان خدمت: [Blank]
وضعیت: فعال
نوع هزینه: خدمات تخصصی

جهت انتخاب یا عدم انتخاب هر مورد تحت ستون "وضعیت" کلیک نمایید.

کشور	اولویت نمایشی	وضعیت	تعداد	وضعیت موجودی	مشخصات فنی و تخصصی	شرکت وارد کننده	شرکت سازنده	مدل دستگاه	عنوان	وضعیت
ایران		فعال	1	موجود	؟؟؟؟؟؟؟؟؟؟؟؟؟؟؟؟	؟؟؟؟؟؟؟؟؟؟؟؟؟؟	؟؟؟؟؟؟؟؟؟؟؟؟؟؟	0103	تجهیز 01	انتخاب شده

عملیات جستجو با موفقیت انجام شد.

پس از انتخاب تجهیز و کلیک روی دکمه بازگشت عدد مربوط به تعداد دستگاه با توجه به تعداد دستگاه انتخابی از طرف شما تغییر خواهد کرد. این فرآیند برای کلیه خدمات تعریف شده تکرار می شود.

The screenshot shows a web application interface for equipment management. The interface is in Persian and includes a form for adding equipment and a table of existing equipment. A red circle highlights the 'تعداد دستگاه' (Number of devices) column in the table.

تجهیزات و خدمات مراکز و گروههای آموزشی

مشخصات مرکز / گروه: [] شماره: 178
 نوع خدمات: [] عنوان فارسی: تست ۱
 عنوان لاتین: Test 01
 مشخصات امکانات و تجهیزات: [] وضعیت موجودی: []

عملیات	عنوان	مشخصات کمی و تخصصی	وضعیت	نوع هزینه	اولویت نمایشی	تعداد دستگاه	واحد اندازه گیری	ارسال فایل	توضیحات استفاده کننده
1	خدمات ۰۱	????????????	فعال	خدمات تخصصی	۱	1	نمونه	ارسال	????????????

نمایش 1 - 1 از 1 صفحه 1 از 10

عملیات جستجو یا موفقیت انجام شد

۲- اصلاح اطلاعات آزمایشگاه

به منظور اصلاح اطلاعات ثبت شده در قسمت پژوهش، به منوی اطلاعات پایه بروید و قسمت مراکز و گروههای پژوهشی را انتخاب کنید. در قسمت "شماره" روی علامت سوال کلیک و آزمایشگاه مورد نظر را انتخاب کنید. تمامی اطلاعات ثبت شده در بخشهای ثبت آزمایشگاه، تعریف همکاران، ارسال نسخه الکترونیکی و تعریف امکانات و تجهیزات با انتخاب بخش مربوطه قابل اصلاح می‌باشند.

The screenshot shows a web browser window displaying a form titled "سیستم جامع دانشگاهی گلستان - دانشگاه تربیت مدرس - مراکز آزمایشگاه و گروههای پژوهشی". The form is for editing laboratory information and includes the following fields and options:

- شماره:** 178
- عنوان فارسی:** Test 01
- عنوان لاتین:** Test 01
- شماره ابلاغیه شروع:** 1401/04/06
- تاریخ ابلاغیه شروع:** 1401/04/06
- تاریخ آخرین تمدید ابلاغ:** / /
- نوع مرکز / گروه / آزمایشگاهی:** کد
- وضعیت:** فعال
- مجموعه:** قطعی
- دانشکده مسئول:** ۶۳
- گروه آموزشی مسئول:** ۰۳
- سال تأسیس آزمایشگاه:** ۱۴۰۱
- مساحت زیر بنا آزمایشگاه (متر مربع):** ۱۰۰
- شهر:** تهران
- کد پستی:** 1411
- آدرس:** دانشگاه مهنسی شهی منطقه ۱ تهران
- تلفن:** ۰۲۱
- دورنگار:** ۰۲۱

At the bottom of the form, there are buttons for "اصلاح" (Edit) and "ارسال نسخه الکترونیکی" (Send electronic version).